

**Perfil Corporativo**

# **HIR** EXPO

**GRUPO HIR**

**LAS EMPRESAS**

**HIR EXPO**

**CIEC WTC**

**PEPSI CENTER WTC**

CREAMOS GRANDES EXPERIENCIAS DE NEGOCIO Y  
ENTRETENIMIENTO EN NUESTROS DOS RECINTOS  
UBICADOS EN LA CORAZÓN DE LA CIUDAD DE MÉXICO

**HIREXPO**

HIR EXPO

CIEC WTC

PEPSI CENTER WTC

# NUESTROS RECINTOS



**CENTRO INTERNACIONAL  
DE EXPOSICIONES Y  
CONVENCIONES WTC**  
EL CENTRO DE REUNIONES CON  
MÁS PRESTIGIO EN MÉXICO



**PEPSI CENTER WTC**  
EL FORO DE ESPECTÁCULOS CON  
MAYOR CRECIMIENTO

HIR EXPO

CIEC WTC

PEPSI CENTER WTC

# HIR EXPO

**CADA AÑO REALIZAMOS MÁS 1,000 EVENTOS A LOS QUE ASISTEN MÁS DE DOS MILLONES DE PERSONAS**



**CASI 20 AÑOS DE EXPERIENCIA** EN LA  
OPERACIÓN DE RECINTOS Y EN LA ORGANIZACIÓN  
DE TODO TIPO DE EVENTOS

**EXPOS DE CONSUMO Y TRADESHOWS DE  
HASTA 20,960 M2**

**ATENCIÓN DE HASTA 420 MIL COMENSALES  
CADA AÑO**

**SERVICIOS ALTERNOS A TU EVENTO PARA BRINDARTE  
UNA EXPERIENCIA INTEGRAL**

# **HIR EXPO**

**HIR EXPO**

**CIEC WTC**

**PEPSI CENTER WTC**

# Centro Internacional de Exposiciones y Convenciones WTC

EN 2005 GRUPO HIR ADQUIERE EL CIECWTC BAJO LA ADMINISTRACIÓN DE HIR EXPO DANDO LUGAR A LA NUEVA ERA DEL RECINTO.

**DIFERENCIALES**

COCINA CIEC WTC



**ALTA GASTRONOMÍA**

**EXPERIENCIA**

**UBICACIÓN**

**CONECTIVIDAD**

**CERTIFICACIONES**

**SISTEMA DE PATROCINIOS**

**SOLUCIÓN INTEGRAL**

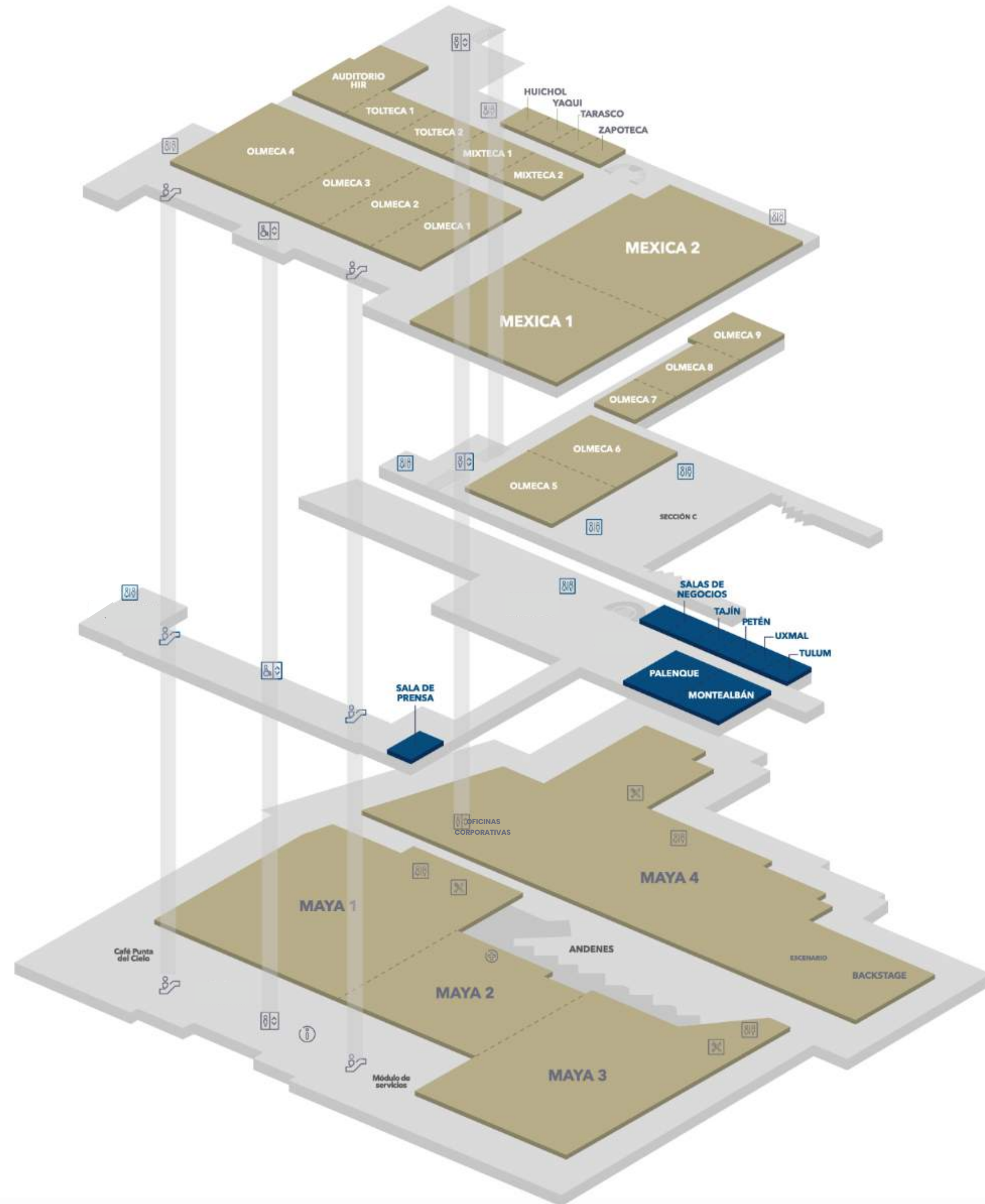
**PROVEEDORES**

**HIR EXPO**

**CIEC WTC**

**PEPSI CENTER WTC**

# INFRAESTRUCTURA



**NUESTRA INFRAESTRUCTURA INCLUYE 29 SALONES, DE LOS CUALES 27 SON MODULARES, DESDE LOS 63 HASTA LOS 4,800 METROS CUADRADOS Y UN AUDITORIO CON UNA DE 370 PERSONAS.**

## **PLANTA ALTA**

**18 SALONES PARA DESARROLLAR TODO TIPO DE EVENTOS**

## **MEZZANINE**

**7 SALONES MODULARES PERFECTOS PARA ALBERGAR RUEDAS DE PRENSA, REUNIONES CORPORATIVAS Y PEQUEÑOS CONGRESOS**

## **PLANTA BAJA**

**4 IMPONENTES SALONES QUE EN CONJUNTO SUMAN 13, 600 METROS CUADRADOS, IDEALES PARA EXPOSICIONES, BANQUETES Y CONVENCIONES**





**ADEMÁS, EL CIEC WTC ESTÁ EQUIPADO CON**

**OFICINAS Y BODEGAS QUE ESTARÁN A A  
DISPOSICIÓN DEL COMITÉ ORGANIZADOR**

**COCINA DE MÁS DE 1000 METROS CUADRADO  
PARA BANQUETES**

**3,500 PUESTOS DE ESTACIONAMIENTOS  
PLANTA DE ENERGÍA ELÉCTRICA Y PLANTA DE  
EMERGENCIA**

**MONTACARGAS DE SERVICIO CON HASTA 10 MIL  
KG DE CAPACIDAD**

**9 ESPACIOS DE CARGA Y DOS RAMPAS PARA  
FACILITAR EL MANEJO DE EQUIPOS Y  
MATERIALES**

**AIRE ACONDICIONADO CON FILTRO EPA PARA  
COMBATIR EL ESPARCIMIENTO DE COVID 19**

**ADEMÁS DE OTROS SERVICIOS QUE OTORGAN A  
LOS ORGANIZADORES UNA EXPERIENCIA  
INTEGRAL.**

SKYDOME PLANTA ALTA

ESPACIO APROVECHADO PARA REGISTRO Y ACTIVIDADES PUBLICITARIAS

**CONGRESOS NACIONALES**  
**CONGRESOS INTERNACIONALES**  
**CONVENCIONES**  
**TRADESHOWS**  
**EXPOSICIONES**  
**CONFERENCIAS**  
**EVENTOS CORPORATIVOS**  
**FIESTAS DE FIN DE AÑO**  
**EVENTOS SOCIALES**  
**CONCIERTOS PÚBLICOS**  
**CONCIERTOS PRIVADOS**  
**OBRAS DE TEATRO**  
**PREMIERS DE PELÍCULAS**  
**EVENTOS ESPECIALES**

**HIR EXPO**

**CIEC WTC**

**PEPSI CENTER WTC**

RESUMEN 2022

# EXPOS

NÚMERO DE EXPOS



TIPO DE ACCESO

COBRO  
59%



LIBRE  
41%



EDICIONES POR AÑO



TIPO DE EXPOS

TRADESHOW



FINAL CONSUMER



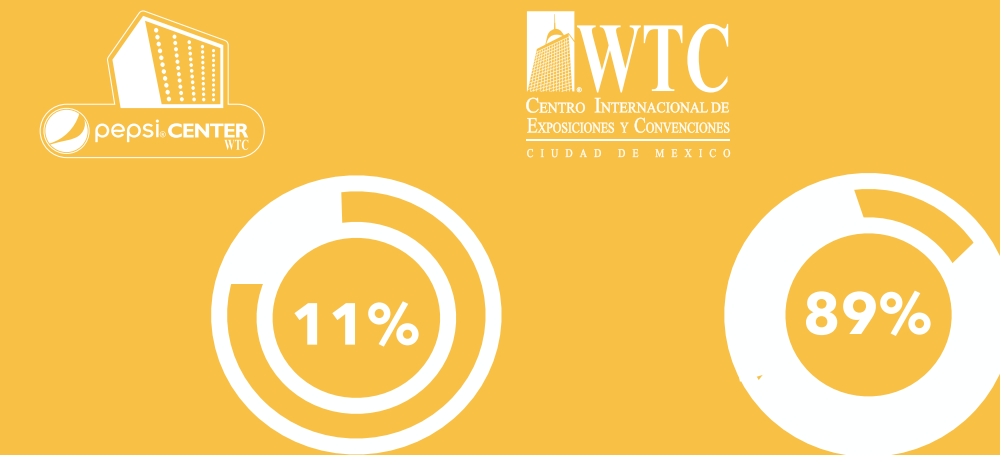
CARRERA



VISITANTES EN LAS EXPOSICIONES




DIVISIÓN POR RECINTO



TOP EXPOS POR VISITANTES

EXPO TUS JUGUETES	74,317 PX
EXPO AMIC DENTAL	44,802 PX
LA MOLE 25 ANIV	43,705 PX
EXPO MUEBLES D'EUROPE	34,777 PX

GIROS MÁS RELEVANTES



4	INFANTIL
4	INMOBILIARIO
5	JOYA/MODA
4	VIAJE/TURISMO
4	MANUALIDADES
24	OTROS

## VISITANTES TOTALES

2021  
0.806 M

2022  
1.291 M

2019  
1.625 M

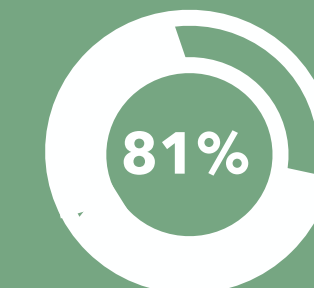
INCLUYE JORNADAS DE VACUNACIÓN

# CONVENCIONES

NÚMERO DE EVENTOS



DIVISIÓN PORCENTUAL POR RECINTO



TIPO DE EVENTOS

CONGRESOS



CONVENCIONES



CONCIERTOS PRIVADO



CONFERENCIAS



EVENTOS ESPECIALES



FESTIVALES



OTROS: CAPACITACIÓN, EVENTOS DEPORTIVOS, FOROS, SEMINARIOS, SIMPOSIUM, ETC.

GIROS MÁS RELEVANTES



- 6 EMPRESARIAL
- 5 TECNOLOGÍA
- 3 VETERINARIO
- 3 BELLEZA
- 3 GOBIERNO
- 9 OTROS

## INGRESO



TOP 5 CONVENCIONES POR VISITANTES

1	EVENTO PRIVADO ME	7,967 PX
2	SMART BUSINESS CORP	7,529 PX
3	SEMINARIO IVOCLAR	7,329 PX
4	ECOS INT DE CIRUGÍA	6,997 PX
5	XLVIII DE ANESTESIOLOGÍA	4,178 PX

RESUMEN 2022

# BANQUETES

NÚMERO DE EVENTOS

 256

TOP 4 BANQUETES

FFA HSBC	6,149 PX
FFA BBVA	2,970 PX
FFA DELOITTE	2,798 PX
FFA GENTERA	2,449 PX

CATEGORÍAS TOP

SALUD  
EMPRESARIALES  
TECNOLOGÍA  
INMOBILIARIO

NÚMERO DE FFA

 36

CALIFICACIÓN POR SERVICIO

 4.8/5

COMENSALES FFA

44,647

DIVISIÓN PORCENTUAL POR RECINTO



TIPO DE FFA

COMIDA  
56%



CENA  
35%



OTROS  
8%



SERVICIOS DE COMIDA

188,586  BANQUETES  
46,490  SNACKS  
216,940  COMISARIATO  
452,016 SERVICIOS

TIPO DE EVENTOS

16 36 56 63 33 24  
CONGRESO FIESTA FA EMPRESARIALES EXPOS CONVEN ESPECIALES


OTROS: GRADUACIONES, CONCIERTOS, CONFERENCIAS, SOCIALES...

## EVENTOS

2021  
181

2022  
367

2019  
588



**ELENTORNO**



**CONVENIOS CON 21  
HOTELES CERCANOS**

**CERTIFICACIONES**



**HIR EXPO**

**CIEC WTC**

**PEPSI CENTER WTC**

# LOS SOCIOS



**PATROCINADORES**  
ESTABLECEMOS RELACIONES A LARGO PLAZO YA QUE NOS RELACIONARNOS CON MARCAS CON VALORES SIMILARES

**EVENTOS PROPIOS**  
NUEVAS ASOCIACIONES ESTRATÉGICAS COMBINANDO EL EXPERTISE DEL COMITÉ ORGANIZADOR Y NUEVOS CONTENIDOS QUE SE PROPONEN

**ASÍ LO VIVIMOS  
EN CADA EVENTO**

**origina**  
G

**TRABAJO INTERRELACIONADO  
CULTURA DE SERVICIO  
INNOVACIÓN  
ENFOQUE A RESULTADOS**



**HIR EXPO**


**CIEC WTC**

**PEPSI CENTER WTC**



# DATOS RELEVANTES

SALÓN MAYA 1 Y MAYA 2  
UBICADOS EN LA PLANTA BAJA USADA PARA TRADESHOWS Y EXPOSICIONES



1  
2  
3  
4  
5

**620 MILLONES DE PESOS ES LA DERRAMA PUBLICITARIA Y COBERTURA MEDIÁTICA DE TODOS LOS EVENTOS QUE SE REALIZAN EN EL RECINTO**

**EL RECINTO ESTÁ CALIFICADO CON 88 PUNTOS EN LA ESCALA ARC LO QUE LE OTORGA LA CERTIFICACIÓN LEED PLATINUM**


**LOGRAMOS 137 MILLONES DE IMPACTOS AL AÑO EN MEDIOS**

**87% DE LOS VISITANTES ASISTEN POR LO MENOS UNA VEZ AL AÑO**

**MIEMBRO DE ICCA DESDE 2010**

# DATOS RELEVANTES

SALÓN MEXICA 1 Y 2  
USADO PARA EXPOS PEQUEÑAS, GRANDES CONVENCIONES Y EVENTOS SOCIALES



**NUESTRA ÁREA DE BANQUETES  
ATIENDE HASTA 10,000  
COMENSALES SIMULTÁNEAMENTE**

**NUESTRA TARGET EN  
PLATAFORMA DIGITALES SE  
DIVIDE EN 63% MUJERES Y 37%  
HOMBRES**

**SOMOS ESR DESDE 2011**

**LA SUPERFICIE TOTAL DISPONIBLE  
PARA EVENTOS ES DE 24,960  
METROS CUADRADOS**

**2100 EMPRESAS HAN REALIZADO  
SUS EVENTOS EN EL RECINTO**

HIR EXPO

CIEC WTC

PEPSI CENTER WTC

# PERFIL

**El payoff es el NETWORKING**

**El valor para el visitante es sentirse EMPRENDEDOR**

**Variedad de segmentos de edad**

**Afines older millenials, millenials y generación X**

**87% de los visitantes vienen por lo menos una vez al año**

# Pepsi Center WTC


FACHADA PEPSI CENTER WTC  
CALLE DAKOTA

EN 2011 HIR EXPO INTERNACIONAL INICIA LA CONSTRUCCIÓN DE UN FORO DE ESPECTÁCULOS, FIRMANDO UN CONTRATO DE DERECHO DE NOMBRE CON PBG DANDO PASO A PEPSI CENTER WTC, INAUGURADO EN 2012.

HIR EXPO

CIEC WTC

PEPSI CENTER WTC



**PEPSI CENTER WTC ES UN ESPACIO MULTIFUNCIONAL Y VERSÁTIL. EL RECINTO CUENTA CON DISTINTAS CONFIGURACIONES QUE SE ADAPTAN A LAS NECESIDADES DE CADA EVENTO.**

**PARA LOS CONCIERTOS TIENE CAPACIDAD DE 3,342 PERSONAS EN CONFIGURACIÓN AUDITORIO Y HASTA MÁXIMO 8,000 PERSONAS, CUENTA CON SU PROPIO Y MUY COMPLETO RIDER DE ILUMINACIÓN Y SONIDO.**

**EN LA PLANTA BAJA HAY 4,800 M2 PARA EXHIBICIONES Y FERIAS, UN ÁREA DE ALIMENTOS Y BEBIDAS, 2 CAMERINOS VIP Y 2 CAMERINOS GENERALES PARA 16 PERSONAS.**

**LA PLANTA ALTA CUENTA CON 1,469 M2 QUE SERVIRÁN PARA CELEBRAR CONGRESOS, CONVENCIONES Y EVENTOS SOCIALES Y 1 ZONA DE CATERING**

RESUMEN 2022

# ESPECTÁCULOS

TOTAL EVENTOS



CONCIERTO PÚBLICO



EVENTOS PRIVADOS



TAQUILLA PRIMARIA



BOLETOS EMITIDOS



BOLETOS DISPONIBLES



PRESENTACIONES MULTIFECHA

LOUIS TOMLINSON (3)  
FRANCO ESCAMILLA (3)  
LORDE (2)  
LULI PAMPIN (2)

CONCIERTOS SOLD OUT

21

28%

TICKET PROMEDIO

\$813.5 PESOS POR BOLETO

OCUPACIÓN DE CONCIERTOS

79%

TOP CONCIERTO POR VISITANTES

- 1 MANESKIN 7,942 PX
- 2 PORCUPINE TREE 7,872 PX
- 3 KASE O 7,767 PX
- 4 DPR REGIME TOUR 7,755 PX

CLASIFICACIÓN POLLSTAR



MUNDIAL

36°



MÉXICO

4°

INGRESO % POR CATEGORÍA EN CENTROS DE CONSUMO

CERVEZA  
51.8%



ALIMENTOS  
19.9%



CAFÉ PUNTA  
DEL CIELO  
11.1%



BEBIDAS ALC Y  
NO ALCOHÓLICAS  
16.2%



2022  
YEAR END SPECIAL

YEAR  
END  
WORLDWIDE

# TOP 200 THEATRES

	Gross	Theatre	Location	Tickets		Gross	Theatre	Location	Tickets
1	\$67,610,072	Radio City Music Hall	New York, NY	713,377	51	\$8,204,727	Texas Trust CU Th At Grand Prairie	Grand Prairie, TX	103,297
2	\$59,848,530	Dolby Live at Park MGM Las Vegas	Las Vegas, NV	262,057	52	\$8,100,704	Auditorio Pabellón M	Monterrey, MEXICO	211,133
3	\$56,463,154	The Theatre At Resorts World Las Vegas	Las Vegas, NV	335,520	53	\$8,006,244	Kursaal Oostende	Oostende, BELGIUM	94,599
4	\$54,246,988	Auditorio Nacional	Mexico City, MEXICO	1,193,572	54	\$7,731,458	Coca-Cola Music Hall	San Juan, PR	103,540
5	\$50,441,149	Hard Rock Live	Hollywood, FL	369,656	55	\$7,610,430	Mayo Performing Arts Center	Morristown, NJ	121,685
6	\$44,877,828	Paramount Theatre	Seattle, WA	535,426	56	\$7,269,347	Tennessee Theatre	Knoxville, TN	114,570
7	\$37,384,175	DPAC	Durham, NC	500,704	57	\$7,166,314	Gran Carpa Soleil	Guadalajara, MEXICO	64,596
8	\$34,871,354	Fox Theatre	Atlanta, GA	494,745	58	\$7,056,910	Van Wezel Perf. Arts Hall	Sarasota, FL	98,306
9	\$32,155,448	The Colosseum At Caesars Palace	Las Vegas, NV	177,625	59	\$6,982,988	KEMBA Live!	Columbus, OH	172,045
10	\$29,684,530	Ryman Auditorium	Nashville, TN	470,300	60	\$6,639,099	Teatro Degli Arcimboldi	Milan, ITALY	113,474
11	\$29,577,664	Chicago Theatre	Chicago, IL	407,267	61	\$6,593,376	Royal Albert Hall	London, UK	68,376
12	\$28,438,660	The Anthem	Washington, DC	454,964	62	\$6,455,897	Seminole Hard Rock Hotel	Tampa, FL	77,087
13	\$27,811,730	YouTube Theater	Inglewood, CA	328,794	63	\$6,405,623	Florida Theatre	Jacksonville, FL	132,188
14	\$27,136,484	Orpheum Theatre	Minneapolis, MN	338,524	64	\$6,343,300	O2 Academy Brixton	London, UK	144,685
15	\$25,572,698	Dr. Phillips Ctr. / Walt Disney Theater	Orlando, FL	285,356	65	\$6,315,110	Schermerhorn Symphony Center	Nashville, TN	97,967
16	\$24,890,541	Fox Theatre	Detroit, MI	363,904	66	\$6,036,629	Hanover Theatre For Perf. Arts	Worcester, MA	101,900
17	\$23,972,992	Beacon Theatre	New York, NY	306,862	67	\$5,934,956	Wagner Noël Performing Arts Ctr.	Midland, TX	107,939
18	\$23,084,646	Hulu Theater At Madison Sq. Garden	New York, NY	308,477	68	\$5,798,425	Teatro Metropolitan	Mexico City, MEXICO	167,057
19	\$22,124,201	The Mirage Theatre	Las Vegas, NV	257,882	69	\$5,512,783	The Plaza Theatre	El Paso, TX	85,356
20	\$20,798,471	The Smith Center / Reynolds Hall	Las Vegas, NV	235,805	70	\$5,473,736	Morris Performing Arts Center	South Bend, IN	81,156
21	\$20,486,104	Providence Perf. Arts Ctr.	Providence, RI	277,998	71	\$5,466,288	Paramount Theatre	Oakland, CA	72,054
22	\$20,308,849	Belk Theater	Charlotte, NC	221,280	72	\$5,263,422	Chevalier Theatre	Medford, MA	87,138
23	\$20,072,995	Peace Center Concert Hall	Greenville, SC	222,966	73	\$5,166,427	Blue Gate Performing Arts Center	Shipshewana, IN	88,581
24	\$20,056,096	Teatro Telcel	Mexico City, MEXICO	305,982	74	\$5,132,464	The Venue at Horseshoe Casino	Hammond, IN	60,575
25	\$19,274,317	Microsoft Theater	Los Angeles, CA	227,555	75	\$5,131,763	The State Theatre	Minneapolis, MN	76,342
26	\$18,314,200	Altria Theater	Richmond, VA	260,951	76	\$5,005,224	State Theatre New Jersey	New Brunswick, NJ	81,614
27	\$18,271,830	Rosemont Theatre	Rosemont, IL	225,939	77	\$4,758,738	San Jose Civic	San Jose, CA	64,526
28	\$18,053,610	Broward Ctr. Au-Rene Theater	Fort Lauderdale, FL	240,272	78	\$4,581,560	WAMU Theater	Seattle, WA	62,994
29	\$17,322,155	Bill Graham Civic Auditorium	San Francisco, CA	270,667	79	\$4,548,028	Washington Pavilion of Arts & Science	Sioux Falls, SD	75,343
30	\$16,465,371	Auditorio Telmex	Zapopan, MEXICO	323,883	80	\$4,538,561	Fox Cities Performing Arts Center	Appleton, WI	64,134
31	\$15,937,139	Zappos Theater At Planet Hollywood	Las Vegas, NV	128,958	81	\$4,512,744	Windsor Hall	Bournemouth, UK	76,001
32	\$15,618,294	Orpheum Theater	Omaha, NE	219,909	82	\$4,485,138	The Caverns	Pelham, TN	54,567
33	\$14,569,310	Smart Financial Ctr. At Sugar Land	Sugar Land, TX	165,154	83	\$4,465,659	Eventim Apollo	London, UNITED KINGDOM	72,141
34	\$13,170,695	Dreyfoos Hall	West Palm Beach, FL	190,755	84	\$4,429,074	Armory	Minneapolis, MN	87,137
35	\$12,990,007	Velma V. Morrison Ctr. For The Perf. Arts	Boise, ID	156,655	85	\$4,389,880	Stage AE	Pittsburgh, PA	122,549
36	\$12,268,186	Pepsi Center WTC	Mexico City, MEXICO	306,443	86	\$4,335,186	The Brighton Centre	Brighton, UK	73,156
37	\$11,662,768	Fox Theater	Oakland, CA	232,791	87	\$4,263,378	Teatro Diana	Guadalajara, MEXICO	109,568
38	\$11,274,637	The Theater At MGM Nat'l Harbor	Oxon Hill, MD	119,326	88	\$4,256,442	Palace Theatre	Albany, NY	72,033
39	\$11,199,976	Cobb Energy Performing Arts Centre	Atlanta, GA	153,099	89	\$4,162,780	Dominion Energy Ctr. - Carpenter Th.	Richmond, VA	72,628
40	\$10,751,253	Count Basie Center for the Arts	Red Bank, NJ	166,326	90	\$4,156,148	Encore Theater At Wynn Las Vegas	Las Vegas, NV	34,651
41	\$10,466,630	Auditorio Citibanamex	Monterrey, MEXICO	206,166	91	\$4,122,830	Lied Center	Lincoln, NE	76,911
42	\$10,412,799	Ruth Eckerd Hall	Clearwater, FL	148,088	92	\$4,103,145	Grand Ole Opry House	Nashville, TN	58,457

# CLASIFICACIÓN DE VENUES

BOLETOS  
VENDIDOS

30

INGRESO

36



4

4



2

3

## CLASIFICACIÓN

INMUEBLES TIPO	CAPACIDAD PROMEDIO
ESTADIOS	27,000 - 43,000
ARENAS	15,000 - 20,000
AUDITORIOS	8,000 +
FOROS	1,000 - 4,000

**2012**

Alejandro Fernández  
Bob Dylan  
Meat Loaf

**2013**

Lana del Rey  
Gloria Gaynor  
Atoms for Peace  
Belanova  
Kids Choice Awards  
Stomp  
The Rasmus  
Hardwell  
Sesame Street

**2014**

Deftones  
Travis  
Alan Parsons  
Davis Bisbal  
Tokio Ska Paradise

**2015**

Alejandra Guzmán  
Cristian Castro  
Peter Cetera  
Panic at the disco  
Maluma  
Limp Bizkit  
J Balvin  
The Kooks  
Cypres Hill  
Tokio Hotel

**2016**

Major Lazer  
Foals  
Korn  
Steve Aoki  
MTV MIAW  
Travis  
Simple Plan  
Peter Hook  
The 1975  
Sum 41

**2017**

Nach  
Foster the People  
Placebo  
The 1975  
Die Antwoord  
Interpol  
Bad Bunny  
The last shadow puppets  
Cartel de santa

**2018**

The National  
Bon Iver  
Franz Ferdinand  
LCD Soundsystem  
Halsey  
Niall Horan  
The Black Eyed Peas  
Nick Cave  
Erasure

**2019**

The Chemical brothers  
The Goo Goo dolls  
Mumford & Sons  
Karol G  
The Offspring  
The National  
Cage the elephant  
The Neighbourhood  
Ru Paul'Drage Race  
Bastille

**2020**

Metronomy  
José Madero

**2021**

Kids Choice Awards  
División minúscula  
La más Draga  
Lux Fight League

**2022**

Parcels  
Papa Roach  
Simple Plan  
Inspector  
Límpératrice  
Greta Van Fleet  
Duki  
Louis Tomlinson  
Miranda  
Franco Escamilla  
Alvaro Díaz  
Porcupine Tree  
Jack White  
Lorde  
Phoenix  
Maneskin  
Metronomy  
The Cardigans  
Air Supply





# PERFIL

El payoff es la EXPERIENCIA EN VIVO

El gran valor para el usuario es el ENTRETENIMIENTO

89% NSE A, B y C+

AB,C+	16%
C	73%
D+	11%

Diversidad de géneros musicales

84% de 19 a 34 años de edad

13-18	5%
19-24	36%
25-34	48%
35-44	10%
45-64	1%

52% mujeres 48% hombres

# DATOS RELEVANTES



1  
2  
3  
4  
5

ES EL RECINTO NUMERO 2 EN LA CDMX EN LA CLASIFICACIÓN DE AUDITORIO Y NÚMERO 4 EN MÉXICO POR NÚMERO DE BOLETOS VENDIDOS.

LA DERRAMA PUBLICITARIA INCLUYENDO COBERTURAS EDITORIALES ES DE 120 MILLONES DE PESOS, LOGRANDO 66 MILLONES DE IMPACTOS.

RÉCORD DE CONCIERTOS EN 2022:  
73 CONCIERTOS

VENDE EN PROMEDIO MÁS DE 300 MIL BOLETOS AL AÑO

EL VALOR PUBLICITARIO DEL RECINTO RONDA LOS 200 MILLONES DE PESOS

# DATOS RELEVANTES



CAMERINOS COLECTIVOS

6

EL 89% DE SUS VISITANTES SE CLASIFICAN EN UN NSE A, B, C+, C

7

EL RECINTO ESTÁ CALIFICADO CON 83 PUNTOS EN LA ESCALA ARC LO QUE LE OTORGA LA CERTIFICACIÓN LEED PLATINUM

8



EN TOTAL, SON 5,940 METROS CUADRADOS PARA REALIZAR EVENTOS

9

SE INICIÓ OPERACIÓN EL 5 DE MAYO DE 2012

10

LOS VISITANTES AL PEPSI CENTER WTC SON 52% MUJERES Y 48% HOMBRES



**HIR EXPO** FORMA PARTE DE UNA CORPORACIÓN  
QUE AYUDA A LAS **FAMILIAS** A ALCANZAR SU  
SEGURIDAD Y **BIENESTAR** A TRAVÉS DE UN  
AMPLIO PORTAFOLIO DE **SERVICIOS**

# GRUPO HIR



# EMPRESAS




**HIR CASA**




**HIR** IMPULSORES  
INMOBILIARIOS



**HIR SEGUROS**



**ELECTROBIKE**



**HIR EXPO**

**Perfil Corporativo**

# HIR EXPO

**GRUPO HIR**

**LAS EMPRESAS**

**HIR EXPO**

**CIEC WTC**

**PEPSI CENTER WTC**